


**Irudiaren  
baliabideak  
KONPARATU eta  
KONTRASTATU  
Abstrakzio  
Geometrikoan**



# SARRERA

Irakaslea: Jonan Gomez Barrenetxea


Proiektua: Abstrakzio Geometrikoaren 2. atala,  
MUGIMENDUA MODU ABSTRAKTUAN  
ADIERAZTEN

Maila: DBHko 3. maila


Arloa: Plastikaren eta Ikusizkoen Hezkuntza







Berde gamak.  
**Xabier Galarraga. 2012**



Kontraste erritmikoa.  
**Aitor Garabieta. 2019**

# KONPARATU eta KONTRASTATU

1. Zertan dira antzekoak?
2. Zertan dira desberdinak?
3. Ze antzekotasun eta desberdintasun dira garrantzitsuak?
4. Ze ideia nagusi bururatzen zaizkigu antzekotasun eta desberdintasun esanguratsuak kontuan izanik?
5. Ze ondorio ateratzen dugu antzekotasun eta desberdintasunak kontuan izanik?







# METAEZAGUTZAREN ESKAILERA

4. Behar dugun hurrengo egoeran pentsamendu mota hau nola erabiliko dugun **planifikatu**.

3. Erabili dugun pentsamendurako estrategiaren eraginkortasunari buruz **hausnartu eta ebaluazioa egin**.

2. Pentsamendu prozesuan erabiltzen ari garen **estrategia ezagutu**.

1. Erabiltzen ari garen **pentsamendu mota ezagutu**.

